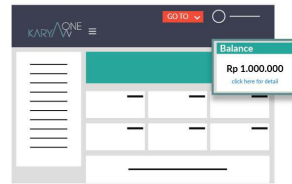


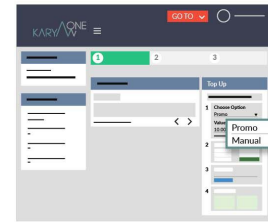
LANGKAH-LANGKAH TOP UP



1 Login pada aplikasi Karyane

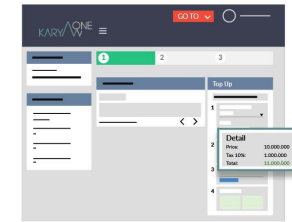


2 Klik Balance

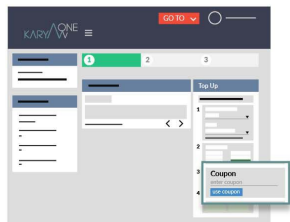


3 Masuk ke kolom Top Up
Pilih Promo/Manual

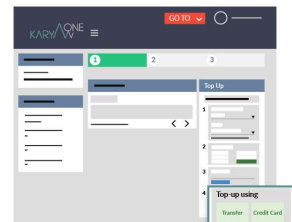
- Promo : Langsung memilih nominal yang telah tersedia
- Manual : Isi sendiri nominal yang diinginkan min. Rp 10rb



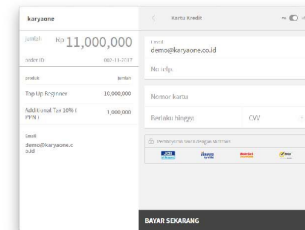
4 Cek kolom Detail, untuk memeriksa total pembayaran



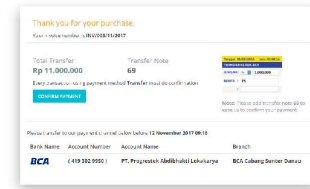
5 Masukan Kupon jika ada



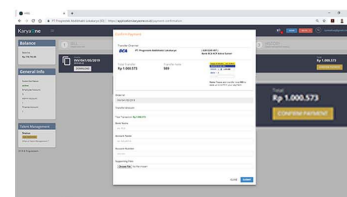
6 Pilih metode pembayaran yang tersedia:
Credit Card/Transfer



7 Credit Card
Otomatis saldo akan langsung masuk ke dalam akun ketika transaksi berhasil

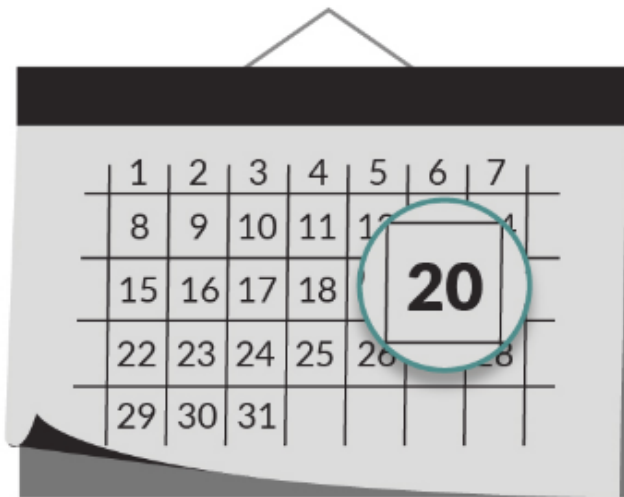


8 Transfer
Lakukan pembayaran dengan transfer sesuai dengan total transfer yang tertera dan input keterangan transfer note.
Setelah itu klik confirm payment



9 Konfirmasi Pembayaran
Lakukan confirm payment kedua pada invoice baru, input keterangan, lampirkan bukti transfer, lalu klik submit

PENAGIHAN



1 Penagihan akan keluar setiap **tanggal 20** bulan berjalan



2 Jatuh tempo pada **tanggal 28** bulan berjalan